



skillfill

ENTERPRISE

Produktübersicht

www.skillfill.ai


Daten sind überall



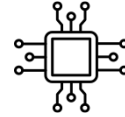
Kundendaten



Vertriebsdaten



Lieferantendaten



Maschinendaten



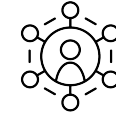
Produktdaten



Logistikdaten



Prozessdaten



Personaldaten

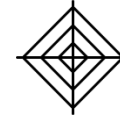
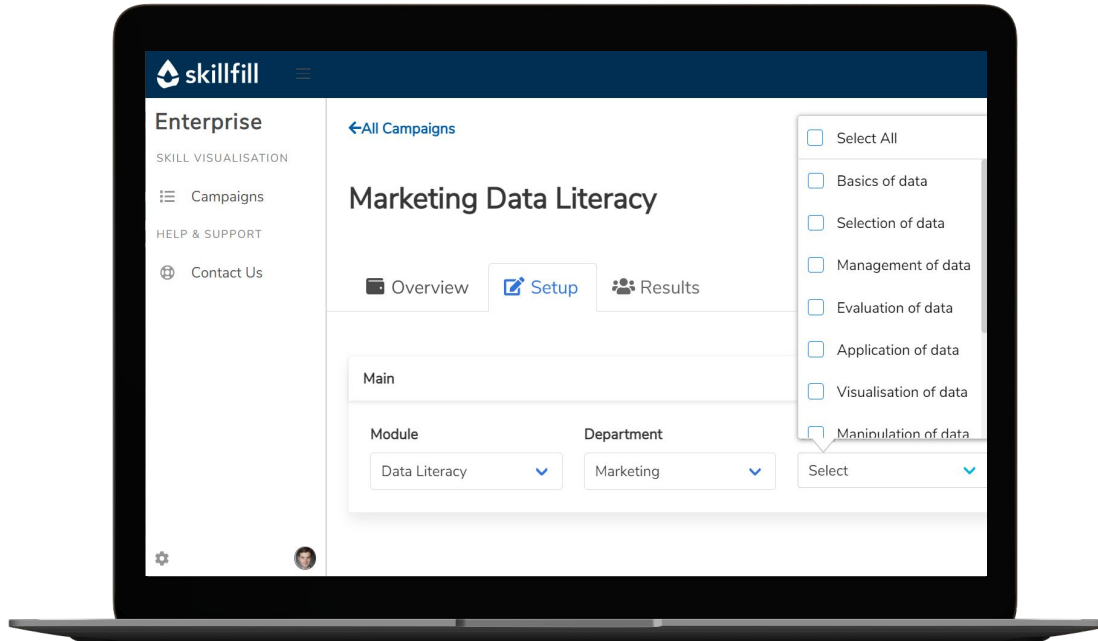
Daher ist ein **Grundmaß** an **Datenkompetenz** für **alle Mitarbeiter unerlässlich**.



Was ist Datenkompetenz?

Datenkompetenz ist die Fähigkeit, Daten zu sammeln, zu verwalten, zu bewerten und zielgerichtet innerhalb einer bestimmten Arbeitsrolle anzuwenden. Eine datenkompetente Organisation ist eine Organisation, in der Geschäftsleute und funktionale Mitarbeiter Daten bei all ihren Tätigkeiten einbeziehen und nutzen können.

Die Software zur einfachen Analyse der Datenkompetenz in Ihrer Organisation



Skillfill ENTERPRISE

Skill-Tests bestehend aus Multiple-Choice-Fragen unter Berücksichtigung der Markttrends zur Identifikation von Kompetenzlücken - um diese effizient zu schließen.

Wie funktioniert Skillfill ENTERPRISE?

01



02



03

Auswahl der Kategorien

Mit wenigen Klicks bestimmen Sie die Kategorien der Datenkompetenzen, welche Sie untersuchen wollen. Zusätzlich können Sie ein Schweregrad festlegen und bei Bedarf einzelne Technologien hinzuwählen. Anschließend sehen Sie auf Basis Ihrer Eingaben eine Vorschau des Tests - falls gewünscht können Sie Fragen austauschen.

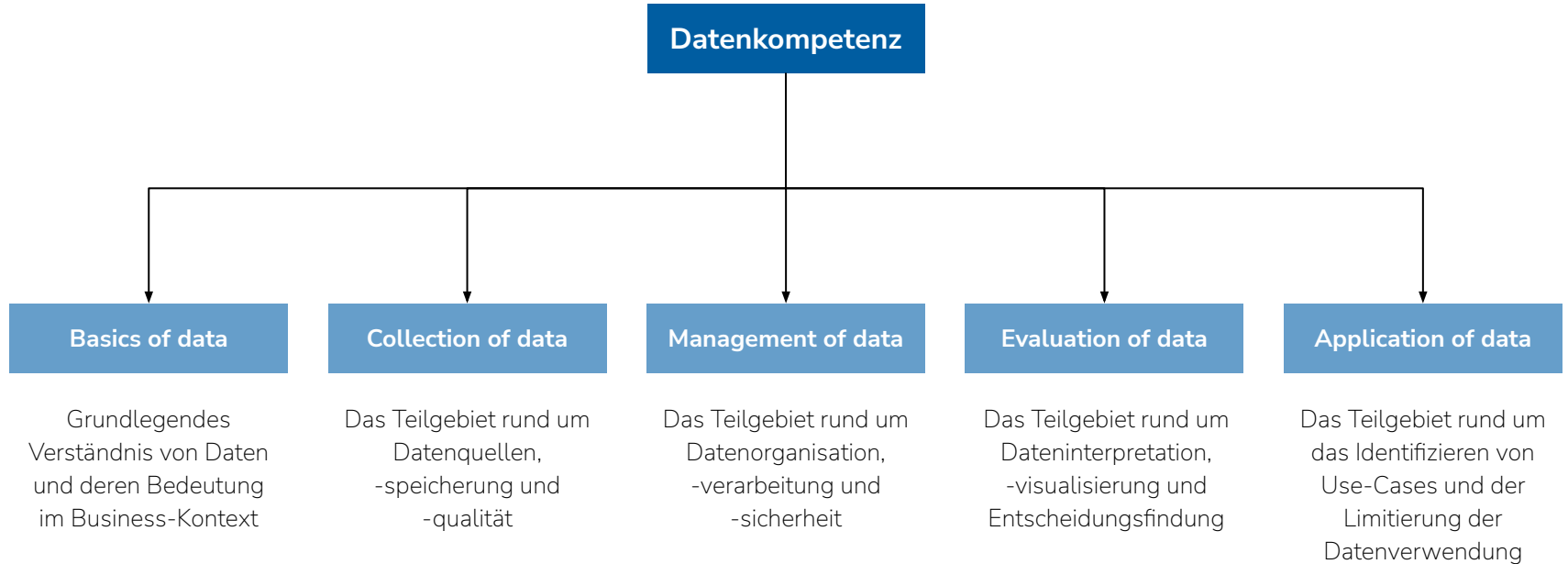
Auswahl des Personenkreises

Wenn Sie den Test fertig konfiguriert haben, legen Sie den Personenkreis, der getestet werden soll, fest. Hier können Sie alle Mitarbeiter wählen, einzelne Abteilungen oder einfach eine Liste der entsprechenden Email Adressen ins System laden. Anschließend erhalten die entsprechenden Personen einen personalisierten Link zu dem zuvor erstellten Test.

Auswertung und Handlungsempfehlung

Sobald die Mitarbeiter den Test abgeschlossen haben, laufen die Ergebnisse in die Plattform. Sie entscheiden zuvor, ob die Ergebnisse pro Mitarbeiter angezeigt werden oder ob die Auswertung auf Team- oder Unternehmensebene erfolgt. Die Experten von Skillfill helfen Ihnen dabei die Ergebnisse zu interpretieren und geeignete Maßnahmen zu definieren.

Übersicht der Hauptkategorien



Beispielfragen

Skillfill assessment for EAO at Alexander Inc Remaining Time 23m 54s

How can you visualise more than three dimensions? [multiple solutions possible]

- Using different colours for data points
- Using different sizes for data points
- Using different shapes for data points
- Don't know

Question 2/10

Skillfill assessment for EAO at Alexander Inc Remaining Time 22m 49s

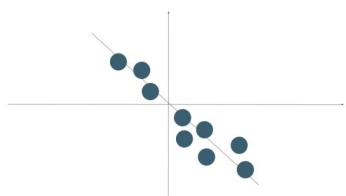
You are a professional football player and need to choose the side of the pitch. If you win the coin toss (50:50) you choose to play with your fans in the back first. The cup you are playing in has 7 games. What is the probability that you will start all games with the fans in the back?

- 1/128
- 1/64
- 1/7
- 1/16
- Don't know

Question 6/10

Skillfill assessment for EAO at Alexander Inc Remaining Time 22m 57s

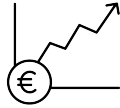
What can be said about the correlation of the shown graph?



- The graph has a strong positive correlation.
- The graph has a weak correlation.
- The graph has a strong negative correlation.
- We cannot say anything about the correlation.
- Don't know

Question 7/10 [Previous](#) [Next](#)

Mit Skillfill machen Sie Ihr Unternehmen fit für das Daten-Zeitalter



Gesteigerte Produktivität

Aufbau von neuen Produkten und Geschäftsmodellen möglich

Datengetriebene Organisationen treffen bessere Entscheidungen

Maßnahmen zur Weiterbildung können gezielt gewählt werden



Weniger Fluktuation

Mitarbeiter erhalten neue Karriereöglichkeiten

Zukunftsträchtige Fähigkeiten von Mitarbeitern werden ausgebaut

Interessante Projekte in einem neuen Feld werden möglich



Wir freuen uns auf Sie!



David v. Hammerstein

david@skillfill.ai

+49 176 227 155 00